



РЕСПУБЛИКА ДАГЕСТАН

АДМИНИСТРАЦИЯ МУНИЦИПАЛЬНОГО ОБРАЗОВАНИЯ «Б У Й Н А К С К И Й Р А Й О Н» МКУ «УПРАВЛЕНИЕ ОБРАЗОВАНИЯ БУЙНАКСКОГО РАЙОНА»

ул.Ленина,61,г.Буйнакск,368220,тел.8-928-527-79-77e-mail:bruo30@mail.ru

Номер документа	Дата составления
198	10.11.2022

ПРИКАЗ

о мотивирующем мониторинге деятельности органов исполнительной власти Буйнакского района, осуществляющих государственное управление в сфере образования.

В целях системной оценки количественных и качественных характеристик муниципальной системы образования














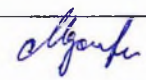
п р и к а з ы в а ю:

1. Нижеперечисленным работникам МКУ «УОБР» до 16 ноября 2022г. провести мониторинг деятельности общеобразовательных учреждений Буйнакского района по следующим направлениям в разрезе каждого ОУ с выводом общего показателя по району (в процентах и рейтинговых баллах) и представить Алибековой Р.А., методисту МКУ «УОБР».
2. Алибековой Р.А., методисту МКУ «УОБР», 18 ноября 2022г. обобщить, подготовить и разместить на сайте в разделе МСОКО общую справку.
3. Зайналбековой Х.М., 22 ноября 2022г. методисту МКУ «УОБР» отразить все нижеперечисленные показатели в рейтинге ОУ.

Мотивирующий мониторинг деятельности органов исполнительной власти Буйнакского района, осуществляющих государственное управление в сфере образования

№	Наименование	Ответственные	Ознакомлен
1	Показатели создания условий для достижения результатов		

1.1	Доля фонда оплаты труда в общем фонде ОО..., %	Магомедова М.М.	<i>M.</i>
1.2	Доля фонда оплаты труда руководящих работников в общем фонде ОО..., %	Магомедова М.М.	<i>M.</i>
1.3	Отношение средней заработной платы учителей к среднемесячному доходу от трудовой деятельности в субъекте, %	Магомедова М.М.	<i>M.</i>
1.4	Количество обучающихся на 1 работника ОУ	Алибекова Р.А.	<i>R.A.</i>
1.5	Доля численности педработников в общей численности работников ОУ, %	Алибекова Р.А.	<i>R.A.</i>
1.6	Количество руководящих работников в расчёте на 10 педработников, %	Алибекова Р.А.	<i>R.A.</i>
1.7	Доля педработников в возрасте до 35 лет, %	Алибекова Р.А.	<i>R.A.</i>
1.8	Численность обучающихся по АООП в расчёте на 1 учителя дефектолога, логопеда, %	Алибекова Р.А.	<i>R.A.</i>
1.9	Аналитика и интерпретация результатов ГИА	Далипова Д.К.	<i>D.K.</i>
1.10	Доля учителей, у которых средняя месячная заработная плата не ниже среднемесячного дохода от трудовой деятельности, в общей численности учителей в районе, %	Магомедова М.М.	<i>M.</i>
1.11	Доля общеобразовательных организаций, использующих информационно-коммуникационную образовательную платформу, в общем количестве общеобразовательных организаций в субъекте РФ, %	Гаджиева А.Т.	<i>A.T.</i>
1.12	Использование лабораторного оборудования, %	Гаджиева А.Т.	<i>A.T.</i>
1.13	Использование компьютеров, %	Акаев Г.Г.	<i>G.G.</i>
1.14	Объективность оценочных процедур	Асельдеров З.Т.	<i>Z.T.</i>
2	Показатели достижения образовательных и воспитательных результатов		

2.1	Поступление в СПО своего региона, %	Абдуразакова Н.М.	
2.2	Поступление в ВУЗы своего региона, %	Абдуразакова Н.М.	
2.3	Количество дипломов победителей и призёров заключительного этапа ВсОШ из расчёта на 1000 школьников 7-11 кл.	Мусаева А.Х.	
2.4	Доля выпускников, получивших медаль «За особые успехи в учении», набравших по 1 из предметов ЕГЭ менее 70 баллов, в общей численности выпускников	Асельдеров З.Т.	
2.5	Доля ОУ, в которых обучаются победители и призёры заключительного этапа ВсОШ	Мусаева А.Х.	
2.6	Доля детей в возрасте от 5 до 18 лет, охваченных дополнительным образованием	Мусаева А.Х.	
2.7	Количество правонарушений, совершённых несовершеннолетними жителями, в расчёте на 1000 несовершеннолетних жителей.	Магомедова А.К.	
2.8	Количество медалей, полученных на национальных чемпионатах WorldSkills, в расчёте на 100 школьников от 16 лет	Мусаева А.Х.	
2.9	Достижение минимального уровня подготовки	Асельдеров З.Т.	
2.10	Достижение высокого уровня подготовки	Асельдеров З.Т.	
2.11	Образовательное неравенство	Асельдеров З.Т.	
2.12	Функциональная грамотность	Гаджиева А.Т.	
3	Показатели организации рабочих процессов		
3.1	Доля обучающихся ОУ, принявших участие в социально-психологическом тестировании на выявление рисков употребления наркотических средств и психотропных веществ, %	Амирханова З.А.	
3.2	Эффективность организационно-технологического обеспечения проведения ЕГЭ, %	Далипова Д.К.	
3.3	Доля слушателей субъекта РФ, прошедших процедуру итоговой аттестации на курсе «Совершенствование предметных и методических компетенций учителей»	Омарова Р.И.	
3.4	Доля программ дополнительного профессионального педагогического	Мусаева А.Х.	

	образования, размещенных в федеральном реестре		
3.5	Доля слушателей субъекта РФ, прошедших обучение по программам из федерального реестра образовательных программ дополнительного профессионального образования	Мусаева А.Х. <i>Мусаева А.Х.</i>	<i>Мусаева</i>
3.6	Выполнение плановых показателей по вводу новых мест в общеобразовательных организациях	Залимханова А.О.	
3.7	Выполнение плановых показателей по вводу новых мест в дошкольных образовательных организациях	Залимханова А.О.	

Начальник

Залим

А.Залимханова

