



РЕСПУБЛИКА ДАГЕСТАН
АДМИНИСТРАЦИЯ МУНИЦИПАЛЬНОГО РАЙОНА «БУЙНАКСКИЙ РАЙОН»
МКУ «УПРАВЛЕНИЕ ОБРАЗОВАНИЯ БУЙНАКСКОГО РАЙОНА»
368220, РД, г. Буйнакск, ул. Ленина 61, т. (87237) 2-29-00, bruo30@mail.ru

ПРИКАЗ № 270

«11» декабря 2025г.

Об обеспечении занятости обучающихся в период новогодних праздников и зимних школьных каникул 2026 года, включая проведение мероприятий по обеспечению безопасности их жизни и здоровья

В соответствии с Федеральным законом Российской Федерации от 24.07.1998 № 124-ФЗ «Об основных гарантиях прав ребёнка в Российской Федерации», приказом Министерства образования Республики Дагестан от 4.12.2025 года №08-1332/25 « Об обеспечении занятости обучающихся в период новогодних праздников и зимних школьных каникул 2026 года, включая проведение мероприятий по обеспечению безопасности их жизни и здоровья»

ПРИКАЗЫВАЮ:

1. Руководителям образовательных организаций Буйнакского района:
 - 1.1. Перед началом каникул организовать проведение дополнительных внеплановых инструктажей, тематических уроков безопасности, бесед, викторин, игровых тренингов и других воспитательных проектов и мероприятий, направленных на профилактику и предотвращение несчастных случаев с обучающимися, воспитанниками по соблюдению правил техники безопасности, поведения в транспорте, дорожного движения, пожарной безопасности, безопасному пользованию электроприборами, правил поведения на воде с обязательным оформлением в журналах учета инструктажей в срок до **25 декабря 2025 года**;
 - 1.2. Организовать родительские собрания «Безопасные каникулы» и обеспечить размещение на официальных сайтах, госпубликах, родительских чатах в мессенджерах памяток по организации безопасности во время каникул и информационных материалов о пушкинских картах и экскурсионных маршрутах в соответствии с приложениями к настоящему приказу в срок до **25 декабря 2025 года**.
 - 1.3. Рассмотреть возможность открытия на базе общеобразовательных организаций досуговых площадок и других мероприятий для организации занятости детей в каникулярное время 2026 года;
 - 1.4. Рассмотреть возможность обеспечения 100% охвата детей, состоящих на различных видах учета в органах и учреждениях системы профилактики

безнадзорности правонарушений несовершеннолетних, доступными формами занятости в период зимних каникул 2026 года;

1.5. Разработать и (или) обновить локальные акты, регламентирующие деятельность образовательных организаций по обеспечению проведения отдыха и занятости детей в период проведения зимних каникул, включая проведение мероприятий по обеспечению безопасности их жизни и здоровья (положения, приказы, инструктивные письма, должностные инструкции и др.);

1.6. Информацию об организации досуга и занятости детей в период зимних каникул согласно приложению № 5 представить до 10 января в Управление по воспитательной работе (Магомедова А.К, e-mail bruoaida67@mail.ru).

2. Руководителю МБОУ ЦО «БРЦРО» рассмотреть возможность реализации краткосрочных дополнительных общеразвивающих программ в каникулярный период на базе общеобразовательных учреждений.

3. Настоящий приказ разместить на официальном сайте МКУ «Управления образования».

4. Ответственность за исполнение настоящего приказа возложить на специалиста по безопасности МКУ «УОБР» Дадаева М.Б., методиста воспитательного отдела Магомедову А.К., на директора МБОУ ЦО «БРЦРО» Мусаеву А.Х.

5. Контроль за исполнением настоящего приказа возложить на заместителя начальника МКУ «УОБР» Магомедову Д.А.

Приложение: в электронном виде

Начальник МКУ «УОБР»



З. Пахрутдинова

ПАМЯТКА

родителям и обучающимся в период зимних каникул.
Уважаемые родители!

Новогодние и Рождественские праздники, каникулы - замечательное время для детей и взрослых, пора отдыха, интересных дел, новых впечатлений. Почти в каждом доме устанавливают и украшают красавицу-елку. Для того чтобы эти дни не были омрачены бедой, необходимо обратить особое внимание на соблюдение мер безопасного поведения как детей, так и взрослых.

У вашего ребенка появится больше свободного времени для приключений и ребяческих фантазий, а у вас – забот и тревог за их безопасность. Чтобы избежать непредвиденных ситуаций с детьми, убедительно просим вас позаботиться о безопасности ваших детей, особенно если они остаются дома без присмотра взрослых. Помните, что в это время значительно увеличивается риск уличного и бытового травматизма. Обсудите вместе с ребенком, чем он будет заниматься, как лучше распланировать время. Организуйте веселые каникулы своим детям, научите их жить содержательно, а не валяться перед телевизором.

Прогулки, игры на свежем воздухе - лучший отдых после учебных занятий, которого так недостает большинству детей в учебное время. Отправляя детей на улицу, напомните им правила дорожного движения, еще раз расскажите своим детям об опасностях зимних дорог. Не отпускайте детей одних на лед. Не допускайте нахождения их на улице без сопровождения взрослых в вечернее и ночное время с 22.00 ч. до 06.00 ч.

Строго контролируйте свободное время ваших детей. Не позволяете им играть пиротехникой. Помните: неумелое обращение с пиротехникой может угрожать жизни и здоровью ваших детей. Напоминайте им правила пожарной безопасности. Научите оказывать первую медицинскую помощь при несчастных случаях.

Берегите своих детей!

Помните: жизнь и здоровье ваших детей – в ваших руках!

ОСТОРОЖНО: ОДИН ДОМА

Внушите своим детям пять «не»:

- * не открывай дверь незнакомым людям;
- * не ходи никуда с незнакомыми людьми, как бы они не уговаривали и чтобы интересного не предлагали;
- * не садись в машину с незнакомыми;
- * не играй на улице с наступлением темноты;
- * не входи в подъезд с незнакомыми людьми

Напоминайте, чтобы подростки соблюдали следующие правила:

- * уходя из дома, всегда сообщали, куда идут и как с ними можно связаться в случае необходимости;
- * избегали случайных знакомств, приглашений в незнакомые компании;
- * сообщали по телефону, когда они возвращаются домой;

Следите за тем, с кем общается ваш ребенок и где он бывает, какую литературу читает. Ограничьте и сделайте подконтрольным общение ребенка в интернете.

Поддерживайте с детьми доверительные дружеские отношения.

ПАМЯТКА ДЛЯ ШКОЛЬНИКОВ

«ПРАВИЛА ПОВЕДЕНИЯ ВО ВРЕМЯ ЗИМНИХ КАНИКУЛ»

Правила поведения детей во время проведения праздников

Если вы поехали на новогоднее представление с родителями, ни в коем случае не отходите от них далеко, т.к. при большом скоплении людей легко затеряться. В местах проведения массовых новогодних гуляний старайтесь держаться подальше от толпы, во избежание получения травм.

Следует:

- ▶ Подчиняться законным предупреждениям и требованиям администрации, полиции и иных лиц, ответственных за поддержание порядка, пожарной безопасности.
- ▶ Вести себя уважительно по отношению к участникам массовых мероприятий, обслуживающему персоналу, должностным лицам, ответственному за поддержание общественного порядка и безопасности при проведении массовых мероприятий.
- ▶ Не допускать действий, способных создать опасность для окружающих и привести к созданию экстремальной ситуации.
- ▶ Осуществлять организованный выход из помещений и сооружений по окончании мероприятий.



Правила поведения на дороге

- ▶ Переходите дорогу только на зелёный сигнал светофора.
- ▶ Переходить дорогу можно только на пешеходном переходе, обозначенном специальным знаком и «зеброй». При наличии подземного перехода необходимо использовать его при переходе через дорогу.



▶ При переходе через дорогу на пешеходном переходе, не оборудованном светофором, следует не забывая сначала посмотреть направо, а, дойдя до середины дороги, налево.

▶ Не следует перебежать дорогу перед близко идущей машиной. Лучше подождать, когда она проедет.

▶ Не забывайте, что при переходе через дорогу автобус и троллейбус следует обходить сзади, а трамвай спереди.

- ▶ При пользовании общественным транспортом соблюдайте правила поведения в общественном транспорте, будьте вежливы, уступайте места пожилым пассажирам, инвалидам, пассажирам с детьми и беременным женщинам.



Правила поведения на общественном катке

Коньки нужно подбирать точно по ноге: только в этом случае голенистоопные

суставы получат хорошую поддержку, а вывихи и растяжения суставов будут практически исключены. Лучше всего надевать коньки на шерстяные носки. Шнуровать коньки нужно тщательно. Коньки должны сидеть плотно, но перетягивать шнуровку

нельзя, иначе ноги онемеют. А потом смело вставайте на коньки и катайтесь в свое удовольствие. Катание детей до 12 лет возможно только в сопровождении взрослых. Нахождение ребенка до 12 лет на катке возможно только при наличии сопровождающего.

Во время нахождения на катке



запрещается:

- ▶ Бегать, прыгать, толкаться, баловаться, кататься на высокой скорости, играть в хоккей, совершать любые действия, мешающие остальным посетителям.

▶ Бросать на лёд мусор или любые другие предметы. Пожалуйста, пользуйтесь мусорными баками.

- ▶ Приносить с собой спиртные напитки и распивать их на территории катка.
- ▶ Находиться на территории катка в состоянии алкогольного или наркотического опьянения.

▶ Портить инвентарь и ледовое покрытие.

▶ Выходить на лед с животными.

- ▶ Применять взрывчатые и легковоспламеняющиеся вещества (в том числе пиротехнические изделия).

▶ Проявлять неуважение к обслуживающему персоналу и посетителям катка.

▶ Во время катания на льду могут появляться трещины и выбоины. Во избежание неожиданных падений и травм будьте внимательными и аккуратными. В случае получения травмы незамедлительно сообщите об этом персоналу катка. Вам окажут помощь.

- ▶ Помните, что администрация катка не несет ответственности за рисковые ситуации, связанные с нарушением здоровья посетителей (травмы, ушибы и др.).

Правила пожарной безопасности во время новогодних праздников



- Во время новогодних праздников, помимо обычных правил пожарной безопасности следует соблюдать ещё несколько простых норм, которые позволят вам получить от выходных дней только положительные эмоции:
- Не украшайте ёлку и матерчатыми плазмассовыми игрушками.

- Не обкладываете подставку ёлки ватой.
- Освещать ёлку следует только электрогирляндами промышленного производства.
- В помещении не разрешается зажигать бенгальские огни, применять хлопушки и восковые свечи. Помните, открытый огонь всегда опасен!
- Не следует использовать пиротехнику, если вы не понимаете, как ею пользоваться, а инструкции не прилагаются, или она написана на непонятном вам языке.
- Нельзя ремонтировать и вторично использовать не сработавшую пиротехнику.
- Категорически запрещается применять самодельные пиротехнические устройства.
- Использовать пиротехнику только на специально отведённых местах.

Правила поведения зимой на открытых водоёмах




- Не выходите на тонкий лед.
- Места с темным прозрачным льдом более надежны, чем

соседние с ним — непрозрачные, замерзавшие со снегом.

- Не пользуйтесь коньками на первом льду. На них очень легко вскзаться на тонкий, неокрепший лёд или в полынью.
- В случае крайней необходимости перехода опасного места на льду завяжите вокруг пояса шнур, оставив за собой свободно волочащийся конец, если сзади двинется товарищ. Переходите это место с большим шестом в руках, держа его попереk тела.
- Помогая провалившемуся под лёд товарищу, подавайте ему в руки пояс, шарф, палку и т. п. За них можно ухватиться крепче, чем за протянутую руку, к тому же при сближении легче обломить кромку льда.
- Не ходите с грузом за плечами по ненадежному льду. Если этого нельзя избежать, обязательно снимайте одну из лямок заплечного мешка, чтобы сразу освободиться от него в случае провала.
- При провале под лёд не теряйтесь, не пытайтесь ползти вперед и подламывать его локтями и грудью. Постарайтесь лечь "на спину и выползти на свой след, а затем, не вставая, отползти от опасного места.

При проламывании льда необходимо:

- Избавиться от тяжёлых, сковывающих движения предметов.
- Не терять времени на освобождение от одежды, так как в первые минуты, до полного намокания, она удерживает человека на поверхности.



- Выбираться на лёд в месте, где произошло падение.
- Выползать на лёд методом «вкручивания», т.е. перекатываясь со спины на живот.

- Втыкать в лёд острые предметы, подтыгиваясь к ним.

- Удаляться от полыньи ползком по собственным следам
- Особенно опасен тонкий лёд, припорошенный снегом.

➤ Следует помнить, что наиболее продуктивные — это первые минуты пребывания в холодной воде, пока ещё не намокла одежда, не замёрзли руки, не развились характерные для переохлаждения слабость и безразличие. Оказывать помощь провалившемуся под лёд человеку следует только одному, в крайней мере двум его товарищам. Скапливаясь на краю полыньи не только бесполезно, но и опасно.

➤ Во время загородных пешех или лыжных прогулок нас может подстеречь такие опасности как переохлаждение и обморожения

Первая помощь при переохлаждении и обморожении:

- Доставить пострадавшего в помещение и постараться согреть. Лучше



всего это сделать с помощью ванны. Температура воды должна быть от 30 до 40 градусов.

- После согревания, следует высушить тело, одеть человека в сухую тёплую одежду и положить его в постель, укрыв тёплым одеялом.
- Дать тёплое сладкое питье или пищу с большим содержанием сахара.

ПАМЯТКА: БЕЗОПАСНОСТЬ ВО ВРЕМЯ ЗИМНИХ КАНИКУЛ

СОВЕТЫ
О ВАЖНОМ

Соблюдайте правила дорожного движения (ПДД). Будьте осторожными и внимательными во время движения, особенно в вечернее время суток. Не забудьте прикрепить к верхней одежде светоотражающую повязку.

При очень низкой температуре воздуха не выходите на прогулку во избежание обморожения кожи.

Осторожно пользуйтесь газовой плитой и электроприборами. Не оставляйте их без присмотра.



Запрещается гулять без взрослых в лесу и находиться вблизи водоемов.

Соблюдайте технику безопасности на лыжах, коньках и санках. Кататься в незнакомых или неприспособленных для этого местах опасно.

Соблюдайте правила поведения в общественных местах. Не находитесь на улице и в общественных местах после 22 часов.

Соблюдайте временной режим при просмотре телевизора и работе на компьютере.

Не стоит разговаривать с незнакомыми людьми и обращать внимание на знаки внимания или приказы посторонних. Не приглашайте их в дом и не ходите к ним в гости.



Не трогайте бесхозные сумки, пакеты или коробки. В случае обнаружения подозрительных предметов в общественных местах или подъездах необходимо сообщить взрослым.

Не играйте вблизи зданий, с крыш которых свисает снег и лед. Остерегайтесь гололеда, во избежание падений и получения травм.

Не используйте петарды, колющие и режущие предметы, а также взрывоопасные вещества – это опасно для вашего здоровья.



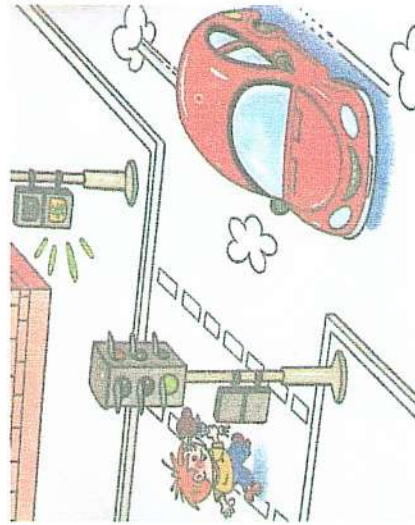
Обучение детей внимательности на дороге.



- ✓ Находясь на улице с дошкольником, крепко держите его за руку.
- ✓ Если у подъезда дома есть движение транспорта, обратите на это внимание ребёнка.
- ✓ Приучите ребёнка, идя по тротуару внимательно наблюдать за выездом автомобилей из дворов.

Правила перевозки детей в автомобиле.

- ✓ Всегда пристёгивайтесь ремнями безопасности и объясните ребёнку, зачем это надо делать.
- ✓ Ремень безопасности для ребёнка должен иметь адаптер по его росту (чтобы ремень не был на уровне шеи)
- ✓ Дети до 12 лет должны сидеть в специальном детском удерживающем устройстве (кресле).



Памятка юному пешеходу по дорожной безопасности.

- Главное правило пешехода: подошел к дороге – остановись, чтобы оценить дорожную обстановку. И только если нет опасности, можно переходить дорогу.
- Надо быть очень внимательным при переходе дороги! Если на перекрестке нет светофора и пешеходного перехода, попроси взрослого помочь перейти дорогу.
- Переходить дорогу можно только на зеленый сигнал светофора. Красный сигнал запрещает движение. Стой! Выходить на дорогу опасно! Желтый предупреждает о смене сигнала, но он тоже запрещает переходить дорогу! Но даже при зеленом сигнале светофора никогда не начинай движение сразу, сначала убедись, что машины успели остановиться и путь будет безопасен.
- Особенно внимательным надо быть, когда обзору мешает препятствия! Стоящие у тротуара машины, кусты могут скрывать за собой движущийся автомобиль. Посмотри внимательно, что там, за кустами, машиной. Убедись, что опасности нет, и только тогда переходи.
- Пропусти медленно идущий автомобиль, ведь он может скрывать за собой автомобиль, движущийся с большой скоростью.
- Если ты на остановке ждешь автобус, будь терпеливым, не бегай, не шали рядом с остановкой и не выглядывай на дорогу, высматривая нужный тебе маршрут. Это опасно.
- Вышел из автобуса – остановись. Если на остановке стоит автомобиль, его нельзя обходить ни спереди, ни сзади. Найди, где есть пешеходный переход, и переходи там. А если его нет, дождись когда автобус отъедет, чтобы видеть дорогу в обе стороны, и только тогда переходи.
- Кататься на роликах, скейтборде, гироскутере, моноколесах и сигвях можно только по тротуару или специальных площадках. Катаясь, надевай шлем, наколенники и налокотники. Они защитят тебя при падении.
- Выбегать на дорогу за мячом или собакой опасно. Попроси взрослого помочь тебе!
- Сядь в автомобиль, напомним взрослым, что они тебя пристегнули в детском удерживающем устройстве. А если ты уже достаточно большой и можешь пользоваться штатным ремнем безопасности, обязательно пристегивайся.
- Выходи из автомобиля только со стороны тротуара. Это безопаснее. Так ты будешь защищен от проезжающих мимо машин.
- Всегда имей на одежде световозвращающие элементы. Они защитят тебя на дороге в темное время суток или в условиях недостаточной видимости.

ПРАВИЛА **безопасного поведения на железной дороге**

1. Переход через железнодорожные пути осуществлять только через специально оборудованные пешеходные переходы, тоннели, мосты, путепроводы.
2. Категорически запрещается перебегать через пути перед движущимся подвижным составом. Необходимо помнить, что при скорости 120 км/ч поезд за 10 секунд проходит 330 метров.
3. Запрещается переходить через железнодорожные пути сразу же после прохода поезда одного направления, не убедившись в отсутствии следования поезда встречного направления.
4. Обращайте внимание на световые и звуковые сигналы, на предупредительные знаки и плакаты, вывешенные на видимых местах в районе перехода и на платформах.
5. На станциях и перегонах запрещается подлезать под вагоны и перелезать через автосцепки для прохода через путь.
6. Запрещается подниматься на крыши состава, опоры, а также прикасаться к спускам, идущим от опоры к рельсу.
7. Запрещается проезжать на переходных площадках, подножках вагонов.
8. Не выглядывайте из окон вагонов и дверей тамбуров на ходу поезда.
9. Не подходите к краю платформы, так как может сбить воздушной волной, любыми выступающими частями вагонов.
10. При пропуске поезда необходимо находиться не ближе 5 метров от крайнего рельса.
11. Нельзя заходить за ограничительную линию у края пассажирской платформы.
12. Категорически запрещается находиться в междупутье при проходе поездов.
13. Запрещается ходить вдоль железнодорожных путей.
14. Не бежать по платформе – можно оступиться, подскользнуться и попасть под колеса поезда.
15. Запрещается прыгать с платформы на путь.
16. Не заскакивайте в вагон отходящего поезда.
17. Не выходите из вагона до полной остановки поезда.
18. Запрещается прислоняться к стоящим вагонам.
19. Запрещается использовать наушники и мобильный телефон при переходе через железнодорожные пути
20. Не допускать выхода на железнодорожные пути детей дошкольного возраста.
21. Обнаружив посторонние или забытые предметы, сообщите об этом работникам железнодорожного транспорта и в полицию.



Селфи должно быть безопасным!




ЕСТЬ РИСКИ, КОТОРЫЕ НЕ СТОЯТ ЖИЗНИ

Необходимо помнить: нельзя забираться на конструкции мостов, цепляться за элементы поезда, взбираться на крыши вагонов ради удачного снимка или видео! Никакое количество «лайков» не стоит слёз твоих близких!



Зацепинг – плохая идея!



В ОСНОВЕ НАРУШЕНИЙ ПРАВИЛ БЕЗОПАСНОСТИ ДЕТЬМИ И ПОДРОСТКАМИ – ЖЕЛАНИЕ САМОУТВЕРДИТЬСЯ

Они гонятся за адреналином и славой. Черепно-мозговые травмы и переломы костей – самые безобидные последствия зацепинга. Не пытайтесь зацепиться за элементы поезда во время его движения, не поднимайтесь на крыши электропоездов и не приближайтесь к проводам!



Увидеть и услышать приближающийся поезд!



ПРИ ПЕРЕХОДЕ ЧЕРЕЗ Ж/Д ПУТИ БУДЬТЕ ПРЕДЕЛЬНО ВНИМАТЕЛЬНЫ! ГЛАВНЫЕ ПОМЕХИ:

- мобильный телефон: разговаривая или переписываясь, вы можете не заметить приближение поезда и объявления диспетчера о его прибытии или отправлении;
- наушники: вы не услышите шум поезда и предупредительные гудки;
- капюшон: он ограничивает видимость и угол бокового зрения.

ОСТОРОЖНОСТЬ НЕ БЫВАЕТ ЛИШНЕЙ,
ТРАГЕДИЯ НЕ БЫВАЕТ СЛУЧАЙНОЙ



Железная дорога – зона повышенной опасности!



ЕСТЬ РИСКИ, КОТОРЫЕ НЕ СТОЯТ ЖИЗНИ

Пересекать железнодорожные пути необходимо по мосту, тоннелю, наземному пешеходному переходу или настилу.



Железная дорога – не место для игр!



ЧТОБЫ НЕ ЗАДЕТЬ ПОЕЗД И НЕ БЫТЬ ЗАТЯНУТЫМ ПОД КОЛЕСА ПОЕЗДА НУЖНО:

- Не переступать за ограничительную линию безопасности у края платформы!
- Не подходить к вагонам до полной остановки поезда! Крепко держать ребенка за руку!
- Не бегать и не устраивать игры возле платформы рядом с прибывающим или отправляющимся поездом!
- Не прыгать с платформы на ж/д пути!

ОСТОРОЖНОСТЬ НЕ БЫВАЕТ ЛИШНЕЙ,
ТРАГЕДИЯ НЕ БЫВАЕТ СЛУЧАЙНОЙ



Беспечность на железной дороге – причина травматизма!



ПЕРЕБЕГАТЬ ПУТИ КРАЙНЕ ОПАСНО! ПОМНИТЕ ГЛАВНЫЕ ПРАВИЛА:

- Убедись, что в зоне видимости нет движущегося поезда!
- Внимательно следи за световыми и звуковыми сигналами, подаваемыми техническими средствами или работниками железнодорожного транспорта!
- Не переходи ж/д на красный свет светофора!



ПУШКИНСКАЯ КАРТА

переезжает в ВТБ

Подайте заявление на выпуск карты в ВТБ до конца 2025 года – и сохраните доступ в мир искусства в 2026 году

С 1 января 2026 ВТБ становится банком-оператором программы «Пушкинская карта»

ЧТО ЭТО ЗНАЧИТ?

★ Пушкинская карта Почта Банка будет действовать **до 15:00 мск 31.12.25**
С 15:00 мск 01.01.26 ВТБ начнет выпускать и обслуживать Пушкинские карты

★ Для сохранения доступа к программе нужно **подать заявление на выпуск** виртуальной Пушкинской карты в ВТБ

Подать заявление можно уже сейчас и до 28.12.25 включительно

КАК ПОДАТЬ ЗАЯВЛЕНИЕ?



1 В мобильном приложении «Госуслуги Культура»

ЕСЛИ ЕСТЬ ПУШКИНСКАЯ КАРТА:

- ▶ Отсканировать QR-код
- ▶ В приложении «Госуслуги Культура»
 - на всплывающем окне нажать **«Подать заявление»**
 - или перейти в **Профиль/«Пушкинская карта»** и подать заявление
- ▶ Подтвердить оформление новой карты
- ▶ Заявление отразится в документах в **Профиле/«Пушкинская карта», «О Пушкинской карте»**

ЕСЛИ НЕТ ПУШКИНСКОЙ КАРТЫ:

- ▶ Отсканировать QR-код
- ▶ Скачать приложение «Госуслуги Культура»
- ▶ Войти в приложение по подтвержденной учетной записи «Госуслуг»
- ▶ Подтверждая выпуск карты, вы автоматически подаете заявление на выпуск карты в ВТБ
- ▶ Заявление отразится в документах в **Профиле/«Пушкинская карта», «О Пушкинской карте»**

2 В приложении или интернет-банке Почта Банка

3 Во флагманском клиентском центре Почта Банка и ВТБ

! Запланируйте покупку билетов на новогодние праздники заранее. С 15:00 мск 31.12.25 до 15:00 мск 01.01.26 выпуск карты и покупка билетов будут недоступны в связи с переключением программы на ВТБ



Подробнее о переезде Пушкинской карты в ВТБ

Если остались вопросы или возникли сложности с подачей заявления, позвоните в Почта Банк по телефону: **+7 (495) 532-13-00**

Приложение
к письму Минкультуры РД

С 1 января 2026 г. роль оператора Программы передается от АО «Почта Банк» к Банку ВТБ (ПАО). В целях обеспечения бесшовного перехода к новому оператору просим обеспечить информирование молодежи, участвующей в Программе, о необходимости перевыпуска «Пушкинской карты» в Банке ВТБ (ПАО).

Обращаем внимание, что заявление на перевыпуск карты необходимо подать до 28 декабря 2025 г. включительно. Далее заявление на выпуск карты будет возможно подать с 1 января 2026 г. Выдача карт на физическом носителе начнется 12 января 2026 г. Ранее выпущенная карта АО «Почта Банк» будет работать без изменений до 31 декабря 2025 г.

Подробная информация о сроках и порядке перевыпуска «Пушкинской карты» размещена по ссылке: https://www.pochtabank.ru/service/debetcards/pushkinskaya_karta/news.

**Предварительный список объектов культурного наследия,
рекомендуемых для включения в познавательные туристические маршруты
по Республике Дагестан**

№	Наименование объекта культурного наследия	Адрес объекта культурного наследия
г.Махачкала		
1.	Здание, где размещался Порт-Петровский комитет РКП(б)	ул.Маркова, 33
2.	Памятник Венгерским бойцам	Турали-I
3.	Памятник на братской могиле воинов, погибших при защите г. Порт-Петровска от банд Гоцинского	Вузовская горка
4.	Памятник на братской могиле воинов, погибших при защите г. Порт-Петровска от банд Бичерахова	горсад
5.	Памятник на братской могиле воинам, умершим от ран в госпиталях в 1941-1945 гг. и воинское кладбище	кладбище
6.	Памятник "Борцам за власть Советов в Дагестане"	парк им.50-летия
7.	Памятник видному революционеру Махачу Дахадаеву	Привокзальная площадь
8.	Здание, в котором в 1931 году на XII Дагестанской областной конференции ВЛКСМ выступала советский партийный и государственный деятель Ульянова Мария Ильинична	ул. Тихонова, дом 7
9.	Здание, в котором в 1941-1945 гг. находился эвакогоспиталь № 2924	ул.26 Бакинских комиссаров, 57
10.	Здание, в котором в 1941-1944 гг. находились эвакогоспитали № 3187 и № 5061	ул. Ленина, дом 48
11.	Здание, в котором в 1941-1945 гг. находился эвакогоспиталь № 5061	ул. Маркова, дом 77
12.	Здание ср.школы №13, где размещался эвакогоспиталь 1614	ул. Чернышевского, 8
13.	Здание средней школы №2, где размещался эвакогоспиталь 3187	ул. Ленина, 12
14.	Здание средней школы №5, где размещался эвакогоспиталь 4651	ул. 26 Бакинских комиссаров, 78
15.	Гостиница "Дагестан". Арх. Гримм.	ул.Буйнакского, 11
16.	Здание Сельхозинститута - первое в СССР здание из "теплого" бетона. Арх. Жолковский, ск. Михайленко	ул. М.Гаджиева, 180
17.	Здание музыкально-драматического театра, в котором удачно совмещены элементы народной и современной архитектуры	ул.Пушкина (21)
18.	Успенский собор	ул.Транспортная, дом 8
г.Буйнакск		

19.	Здание, где в 1920-1921 гг. размещался Дагестанский ревком	ул.Аварская, 12
20.	Памятник воинам, умершим от ран в госпиталях в 1941-1945 гг. Воинско кладбище.	на кладбище
21.	Памятник "Скорбящая мать"	сквер школы № 1
22.	Дом, где останавливался А.Дюма (период Кавказской войны)	угол Ленина-Хизроева, 31
23.	Здание бывшей женской гимназии, в которой в годы ВОВ размещались эвакогоспитали №№1797, 3222, 4651, 4653	ул.Ленина, 42, ср.школа №1
24.	Памятник видному революционеру Уллубию Буйнакскому	Площадь
25.	Братская могила 12 борцов за власть Советов в Дагестане	г. Буйнакск, Аварская ул.
26.	Дом, в котором 13 ноября 1920 г. состоялся Чрезвычайный съезд народов Дагестана, провозгласивший Дагестан Автономной Советской Социалистической Республикой	г. Буйнакск, ул. Ленина, 12
г.Дербент		
27.	Здание, где размещался Дербентский комитет РКП(б)	ул.Буйнакского, 16/20
28.	Здание, где размещался Дербентский Совет РКК	ул.Буйнакского, 43
29.	Памятник на братской могиле воинов, умерших от ран в госпиталях в 1941-1945 гг.	кладбище
30.	Здание ж/д вокзала	
31.	Здание пассажа	
32.	Русская церковь	
33.	Синагога	
34.	Мавзолей Дербентских ханов.	в 500 м к северу от города
35.	Дербентская цитадель Нарын-Кала	
36.	Джума-мечеть	
37.	Дом, в котором в 1830 - 1834 гг. жил Бестужев-Марлинский Александр Александрович	
38.	Девичья баня, XIII в.	
39.	Армянская церковь, XIX в.	
г.Избербаш		
40.	Памятник воинам, умершим в госпиталях в 1941-1945 гг.	парк героев
41.	Воинское кладбище	
42.	Здание сш.№1, где размещались эвакогоспитали №4653 и №1614	приморский поселок
43.	Скважина №8, с которой был получен первый фонтан нефти	Приморье
г.Каспийск		
44.	Памятник Герою Советского Союза М.Гаджиеву	г. Каспийск, гимназии

45.	Памятник первостроителям завода "Дагдизель"	г. Каспийск, площадь завода "Дагдизель"
46.	Обелиск дважды Герою Советского Союза А. Султану	г. Каспийск, ср. школа №8
47.	Здание ср.школы №1, где размещался эвакуогоспиталь №4653	г.Каспийск,ул.Орджоникидзе,8
48.	Памятник павшим в Великой Отечественной войне	площадь
49.	Памятник воинам, умершим в госпиталях в 1941-1945 гг.	кладбище
50.	Памятник М-З. Абдулманапову	1-ое профтехучилище
51.	Памятник А. Назарову	школа № 2
52.	Двр	
г.Кизляр		
53.	Дом, где в 1918 г. размещался штаб обороны г.Кизляра (в 1913 г. в этом здании располагалась городская управа, ныне музей)	ул.Горького, 10
54.	Памятник воинам, погибшим в годы Великой Отечественной войны	ул.Орджоникидзе
55.	Памятник П.И.Багратиону	ул.Багратиона
56.	Памятник 250 лет городу	ул.Горького, горсад
г.Хасавюрт		
57.	Здание вечерней ср.школы (шк.№6)	ул.Орджоникидзе, 114
58.	Здание ГОВД (дом купца Селимгереева)	ул.Моздокская, 4
59.	Здание к/т "Спартак"	ул.Орджоникидзе, 65
60.	Здание музея (дом купца Даутова)	ул.Тотурбиева, 54
61.	Здание почты	ул.Пролетарская, 117
62.	Собор Девы Марии, 1903 г.	г. Хасавюрт
63.	Памятник С. Казбекову	у здания сельскохозяйственного техникума
64.	Памятник З. Батырмурзаеву	перед гостиницей
65.	Памятник Герою Советского Союза Х-П. Нурадилову	школа № 14
66.	Братская могила воинов, погибших в борьбе за установление Советской власти в Дагестане и воинское кладбище умерших в госпиталях 1941-1945 гг.	на кладбище
67.	Памятник, погибшим в годы Великой Отечественной войны 1941-1945 гг.	у консервного завода
68.	Дом, где родился маршал инженерных войск М. Воробьев	ул. Воробьева, 8
г.Кизилюрт		
69.	Дом-музей и памятник А.В. Вишневого	пос. Н.Чириюрт
70.	Обелиск Славы	привокзальная площадь
НАИБОЛЕЕ ПОПУЛЯРНЫЕ НА СЕГОДНЯШНИЙ ДЕНЬ ТУРИСТИЧЕСКИЕ НАПРАВЛЕНИЯ		

Гунибский район		
71.	Камень в месте пленения Шамиля	с.Гуниб
72.	Памятник, павшим в борьбе с контрреволюцией	с.Гуниб
73.	Памятник "Белые журавли"	с.Гуниб
74.	Гунибская крепость, 1863-1867 гг.	с.Гуниб
75.	Сел.Корода (архитектурный комплекс)	с.Корода
76.	Объекты культурного наследия (памятники архитектуры)	с.Согратль
77.	Объекты культурного наследия (памятники архитектуры)	с.Чох
Дахадаевский район		
78.	Кладбище уцмиев	с.Кала-Корейш
79.	Арабское кладбище	с.Кала-Корейш
80.	Мавзолей	с.Кала-Корейш
81.	Селение	с.Кала-Корейш
82.	Мечеть	с.Кала-Корейш
83.	Жилые дома, мечети и башни	с.Кубачи
Лакский район		
84.	Шамхальское кладбище	с.Кумух
85.	Обелиск воинам, павшим в Великой Отечественной войне	с.Кумух
86.	Йеменское кладбище	с.Кумух
87.	Джума-мечеть	с.Кумух
88.	Древняя подземная система водоподачи	с.Кумух
Табасаранский район		
89.	Крепость	селение Хучни
90.	"Священная" пещера, средние века	селение Хустиль
Шамильский район		
91.	Памятник воинам, погибшим в Великой Отечественной войне	с.Хебда
92.	«Три башни, XVI - XVIII вв.»	с. Гоор
93.	Древний христианский храм Датуна	

Список туристско-экскурсионных маршрутов для детей

Название турмаршрута	Географические точки	Объекты туристского показа	Продолжительность маршрута, сезонность
«Дербент – южные ворота России»	г. Махачкала - г. Дербент - г. Махачкала	Крепость "Нарын-Кала", Девлячя баня, Дом-музей А. Бестужева-Марлинского, Мужская баня, Килиса-мечеть, Церковь Святого Всеспасителя (Сурб Аменапркич) армянская церковь, Джума мечеть 734-736 гг., Синагога Келе-Нумаз, Музей истории мировых культур и религий, Музейный комплекс «Дом Петра I в Дербенте», Набережная города Дербента	11 ч.; круглогодично
«Гуниб – краса Дагестана»	г. Махачкала - с. Гуниб - г. Махачкала	Ворота Барятинского, Гунибский историко – краеведческий музей, памятник «Белые журавли», Дом - музей Ольги Форш, Гунибская крепость, Беседка Шамиля, Царская Поляна, Горноботанический сад	12 ч. апрель-сентябрь
«Кала-Корейш – место исполнения желаний»	г. Махачкала - с. Уркарах - с. Кала-Корейш - г. Махачкала	Кала-Корейш – крепость курейшитов в Дагестане, мечеть IX века и арабское кладбище	12 ч. апрель-сентябрь
«Сулакский каньон-феномен природы»	г. Махачкала - Казбековский район, Буйнакский район - г. Махачкала	Чиркейское водохранилище, сел. Чиркей, Чиркейская ГЭС, Тишикинская дамба, река Сулак, гора Салатау, Главный Сулакский каньон, с. Зубутли, п. Дубки	4 -12 ч. апрель-октябрь
«Самурский лес-южная сказка»	г. Махачкала - с. Магарамкент - с. Приморский - г. Махачкала	Самурский государственный природный заказник, экотропа «Книга природы», активный отдых на природе,	12 ч. май-сентябрь
«Дербент- кавказский Иерусалим»	г. Махачкала - г. Дербент - г. Махачкала	Крепость «Нарын – Кала», Джума – мечеть 734–736 гг., Музей истории мировых культур и религий, Церковь Святого Всеспасителя (Сурб Аменапркич) – армянская церковь (музей	12 ч., апрель-октябрь

«Махачкала- город на берегу Каспия»	г. Махачкала	<p>ковра), Синагога «Келе-Нумаза», Место захоронения 40 святых воинов на пути веры Ислама «Кырхлар» и мавзолея жены правителя Дербента Фет-Али-Хана Туты Бике 1759- 1789 гг., культовое средневековое место ворот Сундого дня.</p> <p>Туристическая этнокультурная площадка «Город мастеров», Центр народных художественных промыслов, Исторический парк «Россия – моя история», Центральная Джума-Мечети, Театра поэзии, Памятник Расулу Гамзатову, Русский драматический театр, Дагестанский государственный театр кукол, Дагестанский государственный объединенный исторический и архитектурный музей им. А. Тахо-Годи, Свято-Успенский кафедральный собор, Парк Сулеймана Стальского, памятник Сулейману Стальскому, Кумыкский театр имени А.П. Салаватова, старая часть города – улица Буйнакского, памятник В.И. Ленину, Дагестанская филармония, парк Ленинского комсомола, памятник Воину освободителю, Аллея Славы, памятник Махачу Дахадаеву на привокзальной площади, мечеть имени Имама Дагестана и Чечни шейха Шамиля, Храм Святого равноапостольного Князя Владимира.</p>	6 часов; апрель-октябрь
«Кизляр – родина П.И. Багратиона»	г. Махачкала - г. Кизляр - г. Махачкала	<p>Сквер «50 лет Октября», Музей им. П. И. Багратиона, Парк им. Петра I, Музей казачьей культуры, Сквер им. П.И. Багратиона, Музей современной истории города Кизляра, Храм Георгия Победоносца, Кизлярский коньячный завод им. П.И. Багратиона</p>	12 ч., круглогодично
«Бархан Сарыкум-сокровище Кумторкалы»	г. Махачкала - с. Коркмаскала - заповедник «Дагестанский» - г. Махачкала	<p>Центр традиционной культуры народов России в с. Коркмаскала, Заповедник «Дагестанский» - участок Сарыкумские барханы – музей природы, смотровая площадка, экотропа «Путь мудрой черепахи», вольерный комплекс для реабилитации животных, дендрарий, детская площадка, определитель видов деревьев, Старый вокзал, водонапорная башня, «Ресторан для грифов» - подкормочная площадка</p>	7 ч., апрель-октябрь

1. ГБУ «Государственный республиканский Русский драматический театр им. М. Горького»
Адрес: РФ, 367000, Республика Дагестан, г.Махачкала, пр.Р. Гамзатова, 38
2. ГБУ «Аварский музыкально-драматический театр им. Г. Цадасы»
Адрес: РФ, 367000, Республика Дагестан, г. Махачкала, Пушкина, 1
3. ГБУ «Дагестанский государственный Кумыкский музыкально-драматический театр им. А.-П. Салаватова»
Адрес: РФ, 367012, Республика Дагестан, г.Махачкала, Буйнакского, 10
4. ГБУ «Даргинский государственный музыкально-драматический театр им. О. Батырая»
Адрес: РФ, 368502, Республика Дагестан, г. Избербаш, ул. Г.Азизова, 16
5. ГБУ «Лакский государственный музыкально-драматический театр им. Э. Капиева»
Адрес: РФ, 367000, Республика Дагестан, г. Махачкала, пр.Р. Гамзатова, 38
6. ГБУ «Государственный Лезгинский музыкально-драматический театр им. С.Стальского»
Адрес: РФ, 368600, Республика Дагестан, г. Дербент, ул. Буйнакского, 51 А.
7. ГБУ «Азербайджанский государственный драматический театр»
Адрес: РФ, Республика Дагестан, г. Дербент, ул. Ленина, 42
8. ГБУ «Государственный Ногайский драматический театр»
Адрес: РФ, 368850, Республика Дагестан, Ногайский р-н, с. Терекли-Мектеб, ул. Карла Маркса
9. ГБУ «Государственный Табасаранский драматический театр»
Адрес: РФ, 368600, Республика Дагестан, г. Дербент г, ул. Третьего Интернационала, 15
10. ГБУ РД «Дагестанский государственный театр оперы и балета»
Адрес: РФ, 367000, Республика Дагестан, г. Махачкала, пр. Р. Гамзатова, 38.
11. ГБУ РД «Театр поэзии»
Адрес: 367000 РД г. Махачкала, пр. Р. Гамзатова 12 «б»
12. ГБУ «Дагестанский государственный театр кукол»
Адрес: РФ, 367000, Республика Дагестан, г. Махачкала, пр. Р. Гамзатова, 40
13. ГБУ «Национальная библиотека РД им. Р. Гамзатова»
Адрес: 367000, г. Махачкала, пр-т Р. Гамзатова, дом 43.
14. ГБУ «Республиканская детская библиотека РД им. Н. Юсупова»
Адрес: 367000, Республика Дагестан, г. Махачкала, ул. И. Казака, 10
15. ГБУ «Республиканская специальная библиотека для слепых»
Адрес: 367000, Республика Дагестан, г. Махачкала, ул. М. Гаджиева, 160
16. ГБУ «Национальный музей Республики Дагестан им. А. Тахо-Годи»
Адрес: РФ, 367000, Республика Дагестан, г. Махачкала, ул. Даниялова, 33

- 17.ГБУ «Дагестанский музей изобразительных искусств им. П.С. Гамзатовой»
Адрес: РФ, 367000, Республика Дагестан, г. Махачкала, ул. Горького, 8
- 18.ГБУ «Дербентский государственный историко-архитектурный и археологический музей-заповедник» Музей «Нарын-Кала»
Адрес: РФ, 368600, Республика Дагестан, г. Дербент, ул. Рзаева, 7
- Музей «Боевая слава»
Адрес: РФ, 368600, Республика Дагестан, г. Дербент, ул.345ДСД, 3«е»
 - Музей «Природа Прикаспия»
Адрес: РФ, 368600, Республика Дагестан, г. Дербент, ул. Ленина, 64
 - Музей «Бестужева-Марлинского»
Адрес: РФ, 368600, Республика Дагестан, г. Дербент, 7 Магал, кв. 147д. 23
 - Музей «Ковра и декоративно-прикладного искусства»
Адрес: РФ, 368600, Республика Дагестан, г. Дербент, ул. Рзаева, 7
 - Музей «Девичья баня»
Адрес: РФ, 368600, Республика Дагестан, г. Дербент, Магал, д.8, кв.128.
- 19.ГБУ «Музей-заповедник – этнографический комплекс «Дагестанский аул»
Адрес: РФ, 367000, Республика Дагестан, г. Махачкала, ул. Буйнакского, 9
- 20.ГБУ РД «Музей истории мировых культур и религий»
Адрес: 368608 РД г. Дербент, ул. Мира, 3
- 21.ГБУ «Дагестанская государственная филармония им. Т. Мурадова»
Адрес: 368300, Республика Дагестан, г. Махачкала, ул. Тихонова, д.7
- 22.ГБУ «Государственный Академический заслуженный ансамбль танца «Лезгинка»
Адрес: Республика Дагестан, г. Махачкала, Пушкина, 25
- 23.Государственный оркестр народных инструментов РД
Адрес: 367012, г. Махачкала, ул. Тихонова, 7
- 24.Ногайский государственный оркестр народных инструментов
Адрес: 368870, Республика Дагестан, Ногайский район, с. Терекли-Мектеб, ул. К. Маркса, 19
- 25.Государственный вокально-хореографический ансамбль «Дагестан»
Адрес: Республика Дагестан, г. Махачкала, ул. Пушкина, 27
- 26.Государственный ансамбль танца Дагестана «Каспий»
Адрес: 368608, РД, г.Дербент, ул.Г.Алиева,11
- 27.Государственный ансамбль танца народов Кавказа «Молодость Дагестана»
Адрес: Республика Дагестан, г. Хасавюрт, ул. Нурадилова, 75
- 28.Государственный Кизлярский Терский ансамбль казачьей песни
Адрес: Республика Дагестан, г. Кизляр, ул. Тополка, 6

29. Государственный ногойский фольклорно-этнографический ансамбль
«Айланай»

Адрес: Республика Дагестан, Ногойский район, с. Терекли-Мектеб, ул.
К.Маркса, 15

30. Хор «Поющая Чарода»

Адрес: Республика Дагестан, Чародинский район, с.Цури